



Mienta[®]

Hot Plate - Duetto - HP41225A

Instruction Manual

www.mienta.fr

Mienta®

EN	Instruction Manual	04
	Hot Plate - Duetto - HP41225A	
FR	Mode D'emploi	07
	Plaque Chauffante - Duetto - HP41225A	
AR	كتيب الاستخدام	14
	قرص التسخين - Duetto - HP41225A	


4824

العمر الافتراضي: ٣ سنوات على الأقل (مدة التزام الشركة بتوفير قطع الغيار للجهاز)

Safety Instructions

Please carefully read the instructions before using your appliance for the first time. Any use that does not conform to the following instructions does not hold

Mienta accountable and cancels your product's warranty.

- Read all the instructions carefully when using your appliance and keep them in a safe place.
- This appliance can be used by persons with reduced physical, sensory or mental capabilities, or lack of experience and knowledge, if they are given supervision or instructions concerning use of the appliance by a person responsible for their safety.
- Children should be supervised to ensure that they do not play with the appliance.
- Cleaning and user maintenance shall not be made by children without supervision.
- Keep the appliance and its cord out of reach of children.
- **WARNING:** Do not touch the surface of the appliance as its temperature may be high during use. Use handle or knobs. Do not move the appliance until it cools down completely. The symbol  means the surfaces are liable to get hot during use.
- Never touch the housing and hot plates when in use, as they get hot and may cause injury.
- Make sure that the voltage rating of your appliance is compatible with that of your household's electrical supply.
- Do not use an extension cord with this appliance. Any connection error cancels the appliance warranty.
- Do not operate or place any part of this appliance on or near any hot surfaces (such as gas or electric burner or in a heated oven).
- Do not let the cord hang over the edge of a table or counter. Do not let the cord touch hot surfaces.
- Never yank on the cord as this may damage the cord and eventually cause a risk of electric shock.
- To disconnect the appliance, grasp the plug and remove from the outlet. Never pull, twist or wrap the cord to avoid damaging it.
- Unplug from outlet when not in use, or before cleaning. Let it cool down before cleaning.
- Do not clean with metal scouring pads. Pieces can break off the pad and touch electrical parts, creating a risk of electric shock.
- Keep the appliance on flat, stable and heat-resisting surfaces.
- Distance the appliance from water splashes.
- Always ensure that food is cooked in a pan or sauce pan, do not attempt to cook food directly on the hot plate.
- Do not allow this appliance to touch curtains, wall coverings, clothing, dish towels or other flammable material during use.
- Extreme caution should be exercised when using containers constructed from anything other than metal or glass.
- Do not place any of the following materials on top of the appliance: cardboard, plastic, paper, or anything similar.
- To protect against fire, do not operate in the presence of explosive and/or flammable fumes. Always wear protective, insulated oven mitts when placing or removing items from the hot plate's surface.
- Oil and fat being heated are not to be left unattended without adult supervision.
- Never leave this appliance unattended during use.
- This appliance has been designed for domestic use only. Any commercial use, misuse or failure to conform the instructions cancels the warranty and frees **Mienta** from all responsibility.
- Cooking utensils, regardless of their size should not project beyond the Hot Plate or

intrude into the area of close proximity of the controls.

- The appliance is not intended to be controlled by an external timer or separate remote-control system.
- To prevent against the electrical hazards, do not immerse the cord, the plug or the appliance in the water or in other liquid. If it has happened, do not operate the appliance, unplug it immediately and contact an approved **Mienta** service center.
- Do not operate the appliance with a damaged cord or plug, or has been dropped or damaged in any manner. Contact your nearest approved **Mienta** service center for repair.
- Never use this appliance if it is not working properly or presents signs of damages. In

such case, directly contact an approved **Mienta** service center.

- Any intervention other than cleaning and normal maintenance must be carried out by an approved **Mienta** service center. **DANGER OF AN ELECTRIC SHOCK!**
- For your own safety, only use the spare parts and accessories that are original and suitable for your appliance.
- The hot plate shall not be placed in a cabinet when in use.
- Do not use outdoors.
- Do not use appliance for other than intended use.
- Do not use the appliance unless earthing line is available in the building or by adding residual current device (RCD) with a two pins plug.

Save these instructions FOR HOUSEHOLD USE ONLY

Before using your appliance, you must familiarize yourself with the different components of your appliance. Every letter corresponds to one of the components of your appliance.

Components

- A. Large plate 185mm-1500W
- B. Small plate 155mm-1000W
- C. Variable thermostat knob for the small plate.
- D. Indicator light.
- E. Variable thermostat knob for the large plate.
- F. Foot.

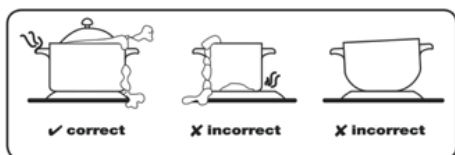


Using your Hot Plate:

- Before using your Hot Plate for the first time, turn the Hot Plate on the highest settings for 3 to 5 minutes. This will burn off any dust that may have accumulated during assembly and some odor and smoke could develop during this process, ensure good ventilation and it should disappear after few minutes of use.

Important Note: This should be the only time the Hot Plate is turned on without a cooking utensil on it.

- For the most efficient operation of your Hot Plate, flat base cooking utensils shall be used, a diameter of approximately 15cm to 17cm for the big plate and 12cm to 14cm for the small plate and a maximum capacity of 1L.



- Turn the variable thermostat knob to the desired temperature.
- The indicator lamp will turn on and the Hot Plate will start heating up.
- Both hot plates can be used at the same time. However, care must be exercised to prevent the cookware handles from protruding over the adjacent hot plate.
- **NOTE: The indicator lamp will go off when the Hot Plate reaches the selected temperature, and will cycle on and off to maintain the temperature.**
- When the food is ready, turn the variable thermostat knob to minimum and **MAKE SURE TO UNPLUG YOUR APPLIANCE.**
- **Note: To prolong the lifetime of your product, don't operate for more than 2 hours. You must leave the hot plate to cool down for at least half an hour before switching on the hot plate again.**

Cleaning instructions

1. Always unplug your appliance and allow it to cool down before cleaning.
2. Clean the surface with a damp soft cloth and mild household cleaning soap. **Do not immerse the appliance in any liquid.**
3. Store the appliance in a cool, dry location and out of reach of children.

Troubleshooting

If your Hot Plate is not working, please check the following:

- It is well connected to the wall socket.
- Both the plug and cable are not damaged.
- The variable thermostat knobs are set on Max.

If your appliance is still not working, contact a **Mienta** approved service centre.

Disposal of The Appliance and its Packing Materials



The packaging is comprised exclusively of materials that present no danger for the environment and which may therefore be disposed of in accordance with the recycling measures in force in your area. For disposal of the appliance itself, please contact the appropriate service of your local authority.

Correct Disposal of this product



This marking indicates that this product should not be disposed with other household wastes throughout the EU. To prevent possible harm to the environment or human health from uncontrolled waste disposal, recycle it responsibly to promote the sustainable reuse of material resources. To return your used device, please use the return and collection systems or contact the retailer where the product was purchased. They can take this product for environmental safe recycling.

Technical Specification

Model: HP41225A

Power Supply: 220-240 V~ 50/60Hz

Output Power: 2500 W

Consignes de Sécurité

Vous êtes priés de lire les instructions d'utilisation attentivement avant d'utiliser votre appareil pour la première fois. Toute utilisation qui n'est pas conforme à ces instructions dégageait **Mienta** de toute responsabilité et annule la garantie.

- Lisez attentivement toutes les consignes lorsque vous utilisez votre appareil pour la première fois et conservez ce mode d'emploi dans un endroit sûr.
- Cet appareil peut être utilisé par des personnes dont les capacités physiques, sensorielles ou mentales sont réduites, ou des personnes dénuées d'expérience ou de connaissance, si elles peuvent bénéficier, par l'intermédiaire d'une personne responsable de leur sécurité, d'une surveillance ou d'instructions préalables concernant l'utilisation de l'appareil.
- Il convient de surveiller les enfants pour s'assurer qu'ils ne jouent pas avec l'appareil.
- Le nettoyage et l'entretien ne doivent pas être effectués par des enfants sans surveillance.
- Gardez l'appareil et son cordon électrique hors de la portée des enfants.
- **AVERTISSEMENT:** Ne touchez pas la surface de l'appareil car sa température peut être élevée pendant l'utilisation. Utilisez la poignée ou les boutons.
- Ne déplacez pas l'appareil avant qu'il ne refroidisse complètement. Ce symbole  signifie que les surfaces sont susceptibles d'être chaudes pendant l'utilisation.
- Ne touchez jamais le corps de l'appareil et les plaques chauffantes pendant l'utilisation, car elles deviennent chaudes et peuvent provoquer des blessures.
- Vérifiez que la tension nominale de votre appareil correspond à celle de votre alimentation électrique du réseau.
- N'utilisez pas une corde de rallonge avec cet appareil. Toute erreur de branchement annule la garantie.
- Ne faites pas fonctionner ou placer aucune partie de cet appareil sur ou à proximité de surfaces chaudes (comme un brûleur à gaz ou électrique ou dans un four chauffé).
- Ne laissez pas le cordon pendre sur le bord d'une table ou d'un comptoir. Ne laissez pas le cordon toucher des surfaces chaudes.
- Ne tirez jamais sur le cordon car cela pourrait endommager le cordon et éventuellement causer un risque de choc électrique.
- Pour débrancher l'appareil, tenez toujours la prise et détachez-la du courant. Jamais ne tirez ou tordez ou enroulez le cordon d'alimentation pour éviter de l'endommager.
- Débranchez toujours votre appareil du réseau électrique lorsqu'il n'est pas utilisé et avant de le nettoyer. Laissez-le refroidir avant tout nettoyage.
- Ne nettoyez pas l'appareil avec des matières abrasives ou d'éponges métalliques. Des pièces peuvent se détacher de ces éponges et toucher les pièces électriques, ce qui peut poser un risque de choc électrique.
- Utilisez l'appareil uniquement sur une surface plane, stable et résistante à la chaleur.
- Éloignez toujours votre appareil de toute projection d'eau.
- Assurez-vous toujours que les aliments sont cuits dans une poêle ou une casserole, n'essayez pas de faire cuire

les aliments directement sur la plaque chauffante.

- Ne laissez jamais cet appareil toucher les rideaux, les revêtements muraux, les vêtements, les torchons ou tous autres matériaux inflammables pendant l'utilisation.
- Une prudence extrême doit être exercée lors de l'utilisation de conteneurs fabriqués de matériaux autre que le métal ou le verre de l'appareil.
- Ne placez jamais l'un des matériaux suivants sur l'appareil: carton, plastique, papier ou tous matériaux semblables.
- Pour protéger contre le feu, n'utilisez pas l'appareil en présence de vapeurs explosives et/ou inflammables. Pour éviter le risque de brûlure, portez toujours des gants protecteurs lorsque vous mettez ou vous enlevez des éléments de la plaque chaude.
- L'huile et la graisse chaude ne doivent pas être laissées sans la surveillance d'un adulte.
- Ne laissez jamais cet appareil sans surveillance pendant l'utilisation.
- Ce produit a été conçu pour un usage domestique. Toute utilisation commerciale, inappropriée ou non-conforme dégage **Mienta** de sa responsabilité et annule sa garantie.
- Le volume des ustensiles de cuisine ne doit ni dépasser la surface de votre plaque chauffante ni être près du bouton de fonctionnement de l'appareil.
- L'appareil n'est pas destiné à être contrôlé par une minuterie externe ou un système de commande à distance

séparé.

- Afin d'éviter les chocs électriques, ne plongez jamais la corde, la prise ou l'appareil dans l'eau ou n'importe quel autre liquide. Si c'est arrivé, ne faites pas fonctionner votre appareil, débranchez-le immédiatement et contactez un centre de service agréé **Mienta**.
- Si le cordon d'alimentation ou la prise sont endommagés, n'utilisez pas votre appareil. Pour éviter tout risque, ils doivent être remplacés par un centre de service agréé **Mienta**.
- N'utilisez jamais l'appareil s'il ne fonctionne pas correctement, ou s'il est endommagé. Dans un cas pareil, contactez un centre de service agréé **Mienta**.
- Toute intervention, à l'exception de l'entretien et nettoyage normal de l'appareil, doit être effectuée par un centre de services agréé. DANGER D'UN CHOC ÉLECTRIQUE !
- Pour votre propre sécurité, utilisez uniquement les pièces détachées et les accessoires originaux qui sont adaptés à votre appareil.
- La plaque chauffante ne doit pas être placée dans une armoire pendant l'utilisation.
- N'utilisez pas l'appareil en plein air.
- Utilisez cet appareil uniquement pour sa fonction de base.
- N'utilisez pas l'appareil sauf si une ligne de mise à la terre est disponible dans le bâtiment ou en ajoutant un dispositif à courant résiduel (RCD) avec une fiche à deux broches.

**Conservez ces instructions
POUR UN USAGE
DOMESTIQUE SEULEMENT**

Avant d'utiliser votre appareil, vous devez vous familiariser avec les différentes parties de votre appareil. Les lettres correspondent aux différents composants de votre appareil, représenté ci-dessous.

Composants et caractéristiques

- A. Grande plaque 185mm-1500 W
- B. Petite plaque 155 mm- 1000 W
- C. Le variateur de la température de la petite plaque
- D. Le témoin lumineux
- E. Le variateur de la température de la grande plaque
- F. Fond de l'appareil

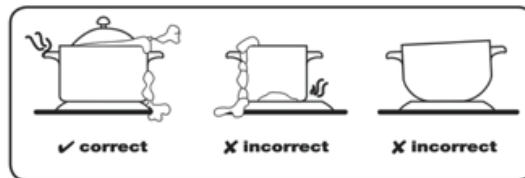


Comment utiliser votre plaque chauffante

- Avant d'utiliser votre plaque chauffante pour la première fois, mettez l'appareil en marche à la température maximale pendant 3 à 5 minutes. Cela va brûler toute poussière accumulée au cours de l'assemblage, certaines odeurs et fumées pourraient se développer pendant ce processus, assurez-vous d'avoir une bonne ventilation et les fumées vont disparaître après quelques minutes d'utilisation.

Note Importante: Cela devrait être la seule fois de mettre l'appareil en marche sans ustensile de cuisine.

- Pour un fonctionnement efficace de votre plaque chauffante, vous devrez utiliser des ustensiles de cuisine à fond plat, d'un diamètre d'environ 15cm à 17cm pour la grande plaque et de 12cm à 14cm pour la petite plaque et d'une capacité maximale de 1L.



- Tournez le variateur de la température à la température désirée.
- Dès que le témoin lumineux s'allume, la plaque chauffante commence à chauffer.
- Les deux plaques chauffantes peuvent être utilisées en même temps. Cependant, il faut faire attention à éviter de dépasser les poignées des ustensiles sur la plaque chaude adjacente.
- **Note:** Le témoin lumineux s'éteint dès que la plaque chauffante atteint la température choisie, et le témoin lumineux va clignoter continuellement pour maintenir la température.
- Quand les aliments sont prêts, tournez le variateur de la température à la position minimum et ASSUREZ-VOUS DE DEBRANCHER L'APPAREIL.
- **Note:** Pour prolonger la durée de vie de votre produit, ne l'utilisez pas pendant plus de 2 heures. Vous devez laisser la plaque chauffante refroidir pendant au moins une demi-heure avant de fonctionner votre plaque chauffante de nouveau.

Nettoyage

1. Débranchez toujours votre appareil et laissez-le refroidir avant de le nettoyer.
2. Nettoyez la surface à l'aide d'un chiffon doux humidifié et savon de ménage doux.
Ne plongez jamais l'appareil dans un liquide.
3. Rangez l'appareil dans un endroit frais et sec et hors de portée des enfants.

Dépannage

Si votre plaque chauffante ne fonctionne pas, vérifiez que:

- Elle est bien raccordé à une prise de courant.
- Le variateur de température est positionné sur Max.
- La fiche de prise et le cordon électrique ne sont pas endommagés.

Si votre appareil ne fonctionne toujours pas, prière de contacter un centre de service agréé **Mienta**.

DISPOSITION DE L'APPAREIL ET DE SES MATERIAUX D'EMBALLAGE



L'emballage se compose exclusivement de matériaux qui ne présentent aucun danger pour l'environnement et qui peuvent donc être éliminés d'une manière qui conforme aux mesures de recyclage en vigueur dans votre région. Pour la disposition de l'appareil lui-même, s'il vous plaît contactez le service approprié de votre autorité locale.

AVERTISSEMENTS POUR L'ÉLIMINATION CORRECTE DU PRODUIT



Ce marquage indique que ce produit ne doit pas être jetté avec les déchets urbains à travers l'UE. Pour éviter tout dommage possible dû à l'élimination incontrôlée de déchets, faites recycler de façon responsable pour encourager la réutilisation des ressources matérielles. Pour se débarrasser de votre appareil utilisé, s'il vous plaît utilisez les systèmes de renvoi et de ramassage ou contactez le commerçant où l'appareil a été acheté. Ils peuvent prendre ce produit pour le recycler sans danger pour l'environnement.

Spécifications Techniques:

Modèle: HP41225A

Alimentation électrique: 220-240 V~ 50/60Hz

Puissance électrique: 2500 W

التنظيف و العناية بالمنتج:

١. قم بفصل الجهاز الخاص بك دائماً و إتركه ليبرد قبل التنظيف.
٢. قم بتنظيف السطح بقطعة قماش ناعمة مبللة وصابون التنظيف المنزلي المعتدل.
لا تقوم بغمر الجهاز في أي سائل.
٣. قم بتخزين الجهاز في مكان بارد وجاف وبعيدا عن متناول الأطفال.

كشف الأعطال:

- إذا كان جهاز قرص التسخين الخاص بك لا يعمل، يرجى التأكد من أن:
- تم توصيل الجهاز بالتيار الكهربائي.
 - الفيشة و السلك الكهربائي غير تالفين.
 - تم ضبط مفتاح التحكم في درجة الحرارة على "Max".
- إذا استمر جهازك لا يعمل يرجى الإتصال بمركز خدمة معتمد من ميانما.

التخلص من مواد التغليف و المنتج

إن التغليف يحتوي على مواد لا تشكل خطراً على البيئة و يمكن التخلص منها طبقاً لقوانين إعادة التصنيع السارية المفعول.
للتخلص من المنتج، اتصل بالمصلحة المختصة التابعة لبلدك



معلومات هامة للتخلص الصحيح من المنتج

هذه العلامة تشير إلى أن لا ينبغي التخلص من هذا المنتج مع النفايات المنزلية الأخرى في جميع أنحاء الاتحاد الأوروبي. لكي تمنع أي ضرر على البيئة و صحة الإنسان من التخلص الغير منضبط للنفايات ، قم بإعادة تدويرها بطريقة مسؤولة لتشجيع إعادة استخدام الموارد المادية. لإعادة جهازك المستخدم ، برجاء استخدام أنظمة الارجاع و التجميع أو قم بالاتصال بالبائع حيث تم شراء الجهاز. حيث يمكنه أخذ هذا المنتج لإعادة تدويره بطريقة آمنة للبيئة.



المواصفات الفنية

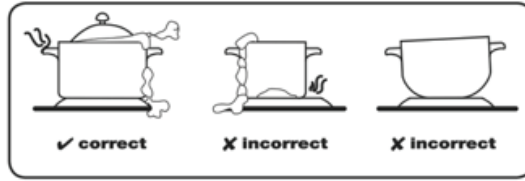
الموديل: HP41225A
مصدر الطاقة: 220-240V~ 50/60 Hz
القدرة: 2500 وات

كيفية إستخدام الجهاز الخاص بك :

- قبل إستخدام جهاز قرص التسخين الخاص بك لأول مرة قم بتشغيل الجهاز على أعلى درجة حرارة لمدة ٣ إلى ٥ دقائق. و ذلك لكي يتم حرق أي غبار متبقي خلال عملية تجميع الجهاز، سوف تشم رائح و قد يتصاعد دخان نتسجة هذه العملية، تأكد من النهوية الجيدة و سوف تختفي الرائحة والدخان بعد بضع دقائق من الاستخدام.

ملاحظة هامة: يجب أن تكون هذه المرة الوحيدة التي يعمل هذا الجهاز دون وضع إناء طهي فوقه.

- لتشغيل جهاز قرص التسخين الخاص بك بكفاءة عالية، يجب إستخدام أواني طهي ذو قاعدة مسطحة، بحيث قطرها حوالي ١٥ سم إلى ١٧ سم لسطح التسخين الكبير و ١٢ سم إلى ١٤ سم لسطح التسخين الصغير و سعتها القصوى لتر.



- أدر مفتاح التحكم في درجة الحرارة لأختيار درجة الحرارة المطلوبة.
- سوف يضيئ المؤشر الضوئي و سيبدأ الجهاز الخاص بك بالتسخين.
- يمكن أن تقوم بإستخدام قرصين التسخين في نفس الوقت. و مع ذلك ، يجب توجي الحذر لمنع مقابض اواني الطهي المُستخدمة من أن تلمس أو تتخطى القرص الساخن المجاور.

ملحوظة: سوف ينطفئ المؤشر الضوئي عندما تصل درجة حرارة الجهاز الخاص بك إلى الدرجة المُختارة، و سوف تضيئ وتنطفئ أثناء التشغيل للحفاظ على درجة الحرارة المطلوبة.

- عندما يكون الطعام جاهزا، أدر مفتاح التحكم في درجة الحرارة إلى أقل درجة حرارة. وتأكد من فصل الجهاز الخاص بك.
- ملحوظة: لإطالة عمر المنتج الخاص بك، لا تقوم بتشغيل قرص التسخين لأكثر من ساعتين . يجب ترك الجهاز ليبرد لمدة نصف ساعة على الأقل قبل البدء في تشغيله مرة أخرى.

- والصيانة العادية يجب أن يتم من قبل مركز خدمة معتمد من **ميانتا** خطر حدوث صدمة كهربائية!
- لسلامتك الشخصية، إستخدم فقط قطع الغيار و الملحقات الاصلية المناسبة لجهازك.
- لا يجب أن تضع قرص التسخين في الخزانة أثناء التشغيل.
- لا تقوم بإستخدام الجهاز في الهواء الطلق.
- استخدم الجهاز للغرض المقصود منه فقط.
- لا تقوم بإستخدام الجهاز ما لم يتوفر خط التأريض في المبنى أو عن طريق إضافة جهاز فصل التيار المتبقي (RCD) مع قابس ثنائي الطرف.

- تكون قريبة من مفتاح التشغيل.
- لم يصمم هذا الجهاز للعمل بمؤقت خارجي، أو بنظام للتحكم عن بعد.
- لتجنب التعرض للمخاطر الكهربائية، لا تقم أبداً بغمم السلك أو المقبس أو الجهاز في الماء أو أي سائل آخر. إذا حدث ذلك، لا تقم بتشغيل الجهاز، افصله فوراً من التيار الكهربائي و اتصل بمركز خدمة معتمد من **ميانتا**.
- لا تستخدم الجهاز إذا أصبح سلك الكهرباء أو القابس تالفاً. لتلافي الحوادث يجب أستبداله من مركز خدمة معتمد من **ميانتا**.
- لا تستخدم الجهاز إذا كان لا يعمل بشكل صحيح، أو إذا كان تالفاً. في مثل هذه الحالة، اتصل بمركز خدمة معتمد من **ميانتا**.
- أي تدخل في الجهاز غير التنظيف

يرجى الإحتفاظ بهذه التعليمات للإستخدام المنزلي فقط

قبل إستخدام الجهاز الخاص بك ، يجب عليك تعريف نفسك بالمكونات المختلفة للجهاز. كل حرف يشير إلى مكون من مكونات الجهاز.

مكونات الجهاز

- A. سطح تسخين كبير ١٨٥ مم – ١٥٠٠ واط
- B. سطح تسخين صغير ١٥٥ مم ١٠٠٠-١٠٠٠ واط
- C. مفتاح التحكم في درجة حرارة سطح التسخين الكبير.
- D. مؤشر ضوئي.
- E. مفتاح التحكم في درجة حرارة سطح التسخين الصغير.
- F. قاعدة الجهاز.



تعليمات السلامة

يرجى قراءة تعليمات السلامة بعناية قبل إستعمال المنتج للمرة الأولى. الإستعمال المخالف للإرشادات التالية، يعفى **ميانتا** من أي مسؤولية و يلغي الضمان

- كهربائية.
- لفصل الجهاز، امسك القابض و افضله عن مصدر التيار. لا تقوم أبداً بشد، لوي ، أو لف السلك لتجنب إتلافه.
- إ فصل الجهاز دائماً من التيار في حالة عدم إستخدامه، أو قبل التنظيف. دعه يبرد قبل التنظيف.
- لا تقوم بتنظيف الجهاز بإستخدام الأسفنجة المعدنية. يمكن أن تفصل قطع صغيرة و تلمس الأجزاء الكهربائية مما قد يؤدي لخطر الصدمة الكهربائية.
- استخدم هذا الجهاز فوق سطح مستو ومستقر و بعيداً عن الحرارة.
- قم بإستخدام الجهاز بعيد عن رذاذ الماء.
- تأكد دائماً من طهي الطعام في مقلاة أو قدر، و لا تحاول طهي الطعام مباشرة على قرص التسخين.
- لا تقوم بإستخدام هذا الجهاز بالقرب من الستائر أو أغطية الجدران أو الملابس أو المناشف أو غيرها من المواد القابلة للإشتعال.
- يجب توخي الحذر عند إستخدام أوعية مصنوعة من مواد عدا المعدن أو الزجاج.
- لا تقوم بوضع أي من الأشياء التالية على سطح قرص التسخين: الكرتون، البلاستيك، الورق أو أي شيء مماثل.
- لحماية من خطر الحريق، لا تستخدم الجهاز عند وجود متفجرات و/ أو أبخرة قابلة للإشتعال. إستخدم دائماً القفازات العازلة للحرارة عند وضع أو رفع الأواني من على سطح قرص التسخين.
- لا يمكن ترك الزيوت والدهون تسخن من دون رقابة.
- لا تدع الجهاز يعمل بدون مراقبة.
- تم تصميم هذا الجهاز للإستخدام المنزلي فقط. أي استخدام تجاري، سوء استخدام أو عدم الامتثال للتعليمات يلغي الضمان ويعفي **ميانتا** من أي المسؤولية.
- لا يجب أن يتجاوز حجم اواني الطهي سطح قرص التسخين كما لا يجب أن

- عند استخدام الجهاز لأول مرة، يجب قراءة جميع تعليمات السلامة بعناية وحفظها في مكان آمن.
- يمكن استخدام هذا من قبل اشخاص ذوي قدرات بدنية او حسية او عقلية محدودة، او من قبل اشخاص ليست لديهم خبرة او معرفة مسبقة إذا تم الاشراف عليهم أو أعطوا التعليمات المتعلقة بكيفية استخدام الجهاز عن طريق شخص مسؤول عن سلامتهم.
- يجب مراقبة الأطفال لضمان عدم العبث بالجهاز.
- أعمال التنظيف والصيانة الدورية لا يجب أن تتم بواسطة الأطفال دون الاشراف عليهم.
- إحتفظ بالجهاز وسلك الكهرباء الخاص به بعيداً عن متناول الأطفال.
- **تحذير:** لا تقوم بلمس سطح الجهاز لأن قد تكون درجة حرارته مرتفعة أثناء الاستخدام. إستخدم المقبض أو المفاتيح. لا تقوم بتحرك الجهاز حتي يبرد تماماً. هذا الرمز  يعني أن هذه الأسطح مُعرضة أن تصبح ساخنة أثناء الاستخدام.
- لا تقوم بلمس أبدا الجسم الخارجي للجهاز أو الأفراس الساخنة أثناء الإستخدام، حيث أنها تصبح ساخنة وقد تسبب الإصابة.
- تأكد أن قوة التيار الكهربائي الخاص بالجهاز هو نفس قوة تيار الشبكة الكهربائية عندك في المنزل.
- لا تقوم بإستخدام سلك تمديد مع هذا الجهاز. أي خطأ في التوصيل يلغي ضمان الجهاز.
- لا تقم بتشغيل أو وضع أي جزء من هذا الجهاز على أو بالقرب من أي الأسطح الساخنة (مثل مواقد الغاز أو الكهرباء أو داخل فرن ساخن).
- لا تدع السلك متدليا من حرف الطاولة ولا تدعه يلمس الأسطح الساخنة.
- لا تجذب أبدا السلك الكهربائي بعنف حيث يمكن أن يتسبب ذلك في تلفه كذلك يمكن أن يسبب حدوث صدمة





Mienta[®]

Hot Plate - Duetto - HP41225A

Instruction Manual

www.mienta.fr